

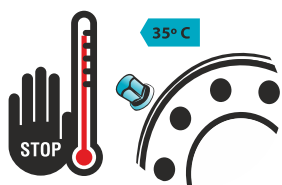
Καθαρίζοντας τις Ζάντες Alcoa®



Καθαρίζοντας τις Ζάντες Dura-Bright®




1.



Επιτρέψτε στις ζάντες να κρυσώσουν σε θερμοκρασία κάτω των 35 °C. Αφαιρέστε τα καλύμματα μπουλονιών.

2.



Ξεπλύνετε με νερό.

3.



Αναμείξτε νερό και ήπιο απορρυπαντικό ή χρησιμοποιήστε αδιάλυτο το Καθαριστικό Ζαντών Dura-Bright®.

4.

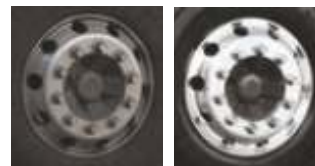


Καθαρίστε τη ζάντα με μια μαλακή βούρτσα.

5.



Ξεπλύνετε με νερό.



Πριν

Μετά

Παρακολουθήστε τις οδηγίες μέσω βίντεο



youtu.be/QU9ggcm8HhI

Ή αναζητήστε το "How to clean Dura-Bright® Alcoa Wheels"

Καθαριστικό Ζαντών Dura-Bright®

- Αποτρέπει τη συσσώρευση της σκόνης των φρένων και του χαλκού, καθώς και τον αποχρωματισμό
- Εξαλείφει τον κίνδυνο φθοράς των ζαντών που προκαλούν τα σκληρά χημικά καθαριστικά
- Δεν χρειάζεται αραιώση
- Κατάλληλο για τις τεχνολογίες XBR® και EVO



Για περισσότερες πληροφορίες επικοινωνήστε:

Ζάντες Alcoa - Τα πλεονεκτήματά σας, Υποχρέωση μας

Kristanas Wheels

Ι. Γωγούση 23, 56 430
Σταυρούπολη, Θεσσαλονίκη
Τηλ: +30 2310 640 510
Φαξ: +30 2310 667 226
E-mail: www.kristanas.gr
Ιστοσελίδα: info@kristanas.gr

Alcoa® Wheels is a product brand of Arconic
© 2018 Arconic Inc. or an Arconic Inc. affiliate



Αποκλειστική Αντιπροσώπηση
για την Ελλάδα